



FAVRE-LEUBA



RAIDER SEA KING

MODE D'EMPLOI ET GARANTIE



FAVRE-LEUBA

Favre-Leuba AG
Niklaus-Konradstr. 25/27
4500 Soleure
Suisse

T: +41 32 624 11 11
F: +41 32 624 11 10
info@favre-leuba.com
www.favre-leuba.com



MODE D'EMPLOI ET GARANTIE

L'histoire de Favre-Leuba est empreinte d'un esprit pionnier indéfectible et de la volonté d'innover. De la poursuite inébranlable de l'exceptionnel. D'une brillante créativité et d'une technique d'excellence. Et de montres hautement fonctionnelles et extrêmement fiables à l'attention de ceux qui franchissent les limites – que ce soit en hauteur ou en profondeur, dans un froid glacial ou une chaleur étouffante, au sud ou au nord de l'équateur.

Aujourd'hui encore, nos montres sont conçues pour ceux qui ne se découragent pas devant les limites apparentes et persistent à atteindre leur objectif. Nous sommes donc très heureux que vous

ayez également opté pour un modèle de Favre-Leuba ! Votre montre a été fabriquée par des horlogers hautement qualifiés conformément aux normes de qualité les plus strictes et avec les meilleurs matériaux. Afin que vous puissiez profiter au maximum de votre montre Favre-Leuba, nous vous recommandons d'observer les informations et remarques regroupées dans le présent mode d'emploi et la présente garantie.

Nous vous souhaitons de passer des heures, des minutes et des secondes inoubliables avec votre montre Favre-Leuba.

Votre équipe Favre-Leuba

CONTENU

GARANTIE INTERNATIONALE DE FAVRE-LEUBA	4
---	---

MODE D'EMPLOI

Fonctions de la couronne	5
Remonter la montre	6
Réglage de l'heure et stop seconde	6
Correction rapide de la date	6

TOLÉRANCES DES MOUVEMENTS DE MONTRES

Mouvements mécaniques	6
-----------------------	---

RECOMMANDATIONS CONCERNANT LE SOIN ET L'ENTRETIEN

Conseils d'entretien	7
Étanchéité à l'eau	7
Entretien de votre montre	7

MATÉRIAUX

Verre saphir	8
Bracelets en cuir	8
Luminescence des aiguilles et des index	8

GARANTIE INTERNATIONALE DE FAVRE-LEUBA

Chaque montre de Favre-Leuba est soigneusement fabriquée conformément aux normes de qualité les plus strictes et est soumise à des contrôles rigoureux avant d'être commercialisée. La société Favre-Leuba AG vous accorde, en outre, une garantie internationale de soixante (60) mois à compter de la date d'achat, conformément aux dispositions ci-après, au cas où des défauts se présenteraient. Cette garantie couvre les vices de matériau et de fabrication existant au moment de l'acquisition de la montre Favre-Leuba.

Veillez noter que la garantie internationale de Favre-Leuba est valide uniquement si le certificat de garantie a été rempli et enregistré en bonne et due forme par un distributeur officiel Favre-Leuba. Durant le délai de garantie, vous pouvez faire réparer gratuitement tout vice de matériau et de fabrication couvert par la garantie sur présentation du certificat de garantie valide, à condition de vous acquitter des frais de port le cas échéant. S'il n'est pas possible de remédier à ces vices par le biais d'une réparation, et donc de rétablir l'usage normal de votre montre Favre-Leuba, la société Favre-Leuba AG vous garantit son remplacement par une montre Favre-Leuba aux caractéristiques identiques ou similaires. En ce qui concerne la montre de remplacement, la société Favre-Leuba AG vous accorde, de nouveau, une garantie internationale de soixante (60) mois à compter de la date de réception de ladite montre de remplacement. Une fois la garantie expirée, toute réparation fera l'objet de frais de maintenance définis par la marque.

Sont exclus de la garantie internationale de Favre-Leuba :

- tous défauts ou dommages résultant d'une perte, d'un vol, d'un incendie ou de toute autre raison n'incluant pas la responsabilité de la société Favre-Leuba AG ;
- tous défauts résultant de l'usure et du vieillissement normal (p. ex. : rayures du verre ; décoloration ou modification du matériau dans le cas de bracelets non métalliques comme le cuir, le textile ou le caoutchouc ; usure des revêtements) ;
- toutes détériorations d'éléments de la montre résultant d'une manipulation incorrecte, de l'absence de soin, d'accidents (chocs, bosses, bris, verre cassé), de l'utilisation inappropriée de la montre ainsi que du non-respect du mode d'emploi publié par la société Favre-Leuba AG ;
- les dommages et pertes en tout genre probablement liés à l'utilisation, à l'arrêt, à des défauts ou au fonctionnement imprécis de la montre Favre-Leuba ;
- toutes montres Favre-Leuba endommagées à la suite de l'intervention d'un tiers non autorisé (p. ex. lors du remplacement de la pile, lors de prestations de service après-vente ou de réparations par des services non autorisés) ou dont l'état original a été modifié sans le concours de la société Favre-Leuba AG ;
- tous entretiens et nettoyages de routine.

La société Favre-Leuba AG exclut formellement toute autre réclamation (p. ex. dédommagement) pour des dommages non mentionnés dans la présente garantie. Les seules exceptions à cette règle sont, tout au plus, les droits dont vous disposez à l'égard de la société Favre-Leuba AG sur la base de dispositions légales.

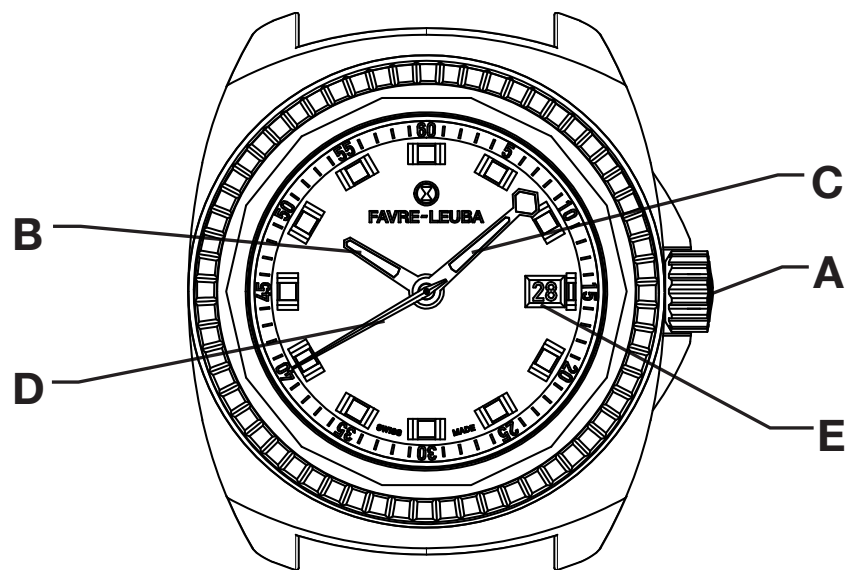
La présente garantie internationale de Favre-Leuba :

- est indépendante de toute garantie éventuelle prise en charge par le distributeur, pour laquelle il est lui seul responsable ;
- ne limite aucunement les droits dont le client dispose à l'égard du distributeur ni tout autre droit éventuel dont le client dispose à l'égard du distributeur sur la base de dispositions légales impératives.

Pour toute réparation ou prestation de service, veuillez contacter les centres de services à la clientèle homologués Favre-Leuba ou les distributeurs autorisés Favre-Leuba. Ceux-ci effectueront toutes les prestations et tous les travaux conformément à nos rigoureux standards de qualité.

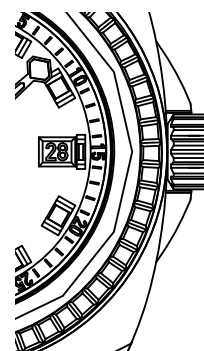
Vous trouverez les adresses des centres de services à la clientèle homologués Favre-Leuba et des distributeurs autorisés Favre-Leuba sur notre site web : www.favre-leuba.com.

MODE D'EMPLOI

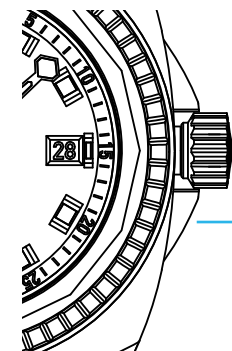


- A: Couronne
- B: Aiguille des heures
- C: Aiguille des minutes
- D: Aiguille des secondes
- E: Affichage de la date

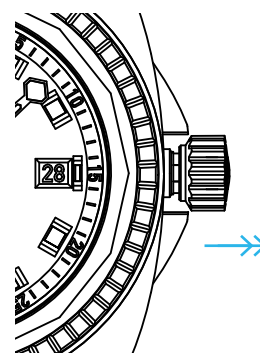
FONCTIONS DE LA COURONNE



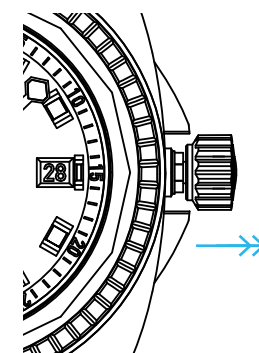
Position 0:
Position normale
Couronne fermée et vissée



Position 1:
Couronne dévissée pour
remonter la montre



Position 2:
Réglage de la date



Position 3:
Réglage de l'heure

REMONTER LA MONTRE

Votre montre Favre-Leuba est dotée d'un mouvement automatique. Celui-ci fait que les mouvements naturels de votre poignet remontent le mouvement. Le mouvement entièrement remonté dispose d'une réserve de marche d'au moins 38 heures, de sorte qu'il ne vous faut pas remonter la montre à chaque fois que vous la retirez pour une courte durée (p. ex. la nuit).

Vous devez remonter votre montre uniquement la première fois que vous l'utilisez ou après un arrêt prolongé. Pour cela, débloquez la couronne vissée (A) en la faisant tourner en sens antihoraire et amenez-la à la position **1**. Faites ensuite tourner la couronne env. 40 fois en sens horaire pour remonter complètement la montre. Ensuite, vissez de nouveau la couronne en exerçant une pression dessus tout en la faisant tourner en sens horaire jusqu'à la position **0**.

RÉGLAGE DE L'HEURE ET STOP SECONDE

Débloquez la couronne vissée (A) en la faisant tourner dans le sens antihoraire pour l'amener à la position **1**. Pour régler l'heure, amenez ensuite la couronne à la position **3**, ce qui a pour effet d'interrompre le fonctionnement du mouvement. Faites tourner la couronne dans le sens requis jusqu'à ce que les aiguilles (B et C) indiquent l'heure souhaitée.

Ramenez la couronne à la position **1** et vissez-la de nouveau en exerçant une pression dessus tout en la faisant tourner en sens horaire jusqu'à la position **0**. Quand, lors du réglage de la montre, l'aiguille des heures (B) passe minuit (24 h 00), l'affichage de la date (E) avance d'une position.

CORRECTION RAPIDE DE LA DATE

Il est nécessaire de corriger manuellement la date pour les mois qui ont moins de 31 jours. Pour cela, amenez la couronne débloquée (A) à la position **2**. Réglez la date (E) en faisant **tourner la couronne en sens horaire**. Ramenez ensuite la couronne à la position **1** et vissez-la de nouveau en

exerçant une pression dessus tout en la faisant tourner en sens horaire jusqu'à la position **0**. Vous ne devez procéder à aucune correction rapide entre 20 h 00 et 02 h 00 car le mouvement fait avancer automatiquement la date durant ce laps de temps.

TOLÉRANCES DES MOUVEMENTS DE MONTRES

MOUVEMENTS MÉCANIQUES

La précision du mouvement mécanique varie en fonction des habitudes du porteur de la montre. La précision de marche d'une

montre mécanique Favre-Leuba est, en général, de l'ordre de 0 à +14 secondes par jour.

RECOMMANDATIONS CONCERNANT LE SOIN ET L'ENTRETIEN

Votre montre Favre-Leuba est un instrument de précision de très grande qualité. Pour qu'elle continue de fonctionner parfaitement pendant de nombreuses années, nous vous

CONSEILS D'ENTRETIEN

- Ne posez jamais votre montre sur des appareils qui génèrent des champs magnétiques comme un haut-parleur ou un réfrigérateur. Ces champs magnétiques peuvent endommager votre montre.
- Rincez toujours votre montre à l'eau douce après tout contact avec de l'eau salée ou chlorée. Faites sécher les bracelets en cuir à l'air libre, jamais sur le chauffage.
- Évitez, si possible, les chocs thermiques et autres.
- Vissez toujours soigneusement la couronne. C'est la seule façon de garantir que l'eau ne pénétrera ni dans la boîte ni dans le mouvement.
- Nettoyez les bracelets métalliques et les boîtes étanches à l'aide d'une brosse à dents et d'eau savonneuse. Utilisez un chiffon doux pour les essuyer
- Veuillez noter que les produits chimiques comme les solvants et les lessives, les parfums et les produits cosmétiques peuvent détériorer le bracelet, la boîte ou les joints d'étanchéité.
- Évitez d'exposer votre montre aux températures extrêmes (supérieures à 60 °C/ 140 °F et inférieures à 0 °C/32 °F) ainsi qu'aux grands écarts de température.
- N'actionnez jamais le poussoir du chronographe sous l'eau, car l'eau risque de pénétrer dans la boîte et donc dans le mouvement.

ÉTANCHÉITÉ À L'EAU

Toutes les montres Favre-Leuba sont étanches et résistent à une pression hydrostatique d'au moins 30 bars (300 mètres de profondeur). L'indication d'étanchéité de votre montre Favre-Leuba est gravée au fond de la boîte. L'étanchéité absolue d'une montre n'est pas permanente et peut être altérée par le vieillissement des joints d'étanchéité ou par des chocs sur la couronne. Nous vous recommandons

recommandons de respecter les conseils suivants concernant le soin et les intervalles d'entretien.

donc de faire contrôler l'étanchéité de votre montre une fois par an ou après toute sollicitation inhabituelle. Il faut également effectuer ce contrôle après chaque ouverture de la montre et chaque entretien. Ce contrôle doit être effectué par un centre de services à la clientèle homologué Favre-Leuba ou par un distributeur autorisé Favre-Leuba afin de respecter les conditions de garantie.

Valeurs équivalentes pour l'étanchéité à l'eau dans les systèmes métrique et anglo-saxon :

Unité de mesure	Étanchéité			
	10	20	30	50
bar/atm (pression)	10	20	30	50
m* (mètre)	100	200	300	500
psi (livre-force par pouce-carré)	145	290	435	725
ft* (pied)	328	656	984	1640

* Les profondeurs, indiquées en pieds ou en mètres, correspondent à la pression mesurée lors des essais effectués conformément à la norme ISO 22810.

NOTE :

Les indications d'étanchéité en mètres, en pieds ou en bars se rapportent aux normes d'essais théoriques de pression et de températures ; elles ne peuvent pas être comparées à la profondeur effective d'une plongée. Vous pouvez vous laver les mains, vous doucher et nager avec les montres étanches jusqu'à 10 bars (100 mètres). Vous pouvez, en outre, faire de la plongée avec les montres étanches à plus de 20 bars (200 mètres).

ENTRETIEN DE VOTRE MONTRE

Tous les composants de votre montre Favre-Leuba sont réalisés avec les meilleurs matériaux. Toutefois, certains éléments sont sujets à une usure naturelle. Pour que votre montre fonctionne parfaitement, il faut donc la soumettre à un entretien régulier. La fréquence d'entretien dépend du modèle, du climat auquel la montre est exposée ainsi que de la manière dont elle est utilisée. En règle générale, il est néanmoins

IMPORTANT :

Veillez tenir compte des points suivants pour conserver l'étanchéité optimale de votre montre :

- Ramenez la couronne à la position **1** à chaque fois que vous avez remonté manuellement la montre ou réglé l'heure et vissez-la en exerçant une pression dessus tout en la faisant tourner en sens horaire jusqu'à la position **0**.
- Veillez à ce que la couronne ne subisse pas de chocs.
- N'actionnez jamais la couronne ou un poussoir sous l'eau.

recommandé de contacter, tous les quatre ou cinq ans, un centre de services à la clientèle homologué Favre-Leuba pour la faire entièrement réviser. Ces centres disposent de l'outillage et des instruments requis pour fournir un entretien professionnel. Ils garantissent également que les prestations de service sont conformes à nos rigoureux standards de qualité. Vous trouverez les adresses des centres de services à la clientèle homologués Favre-Leuba sur notre site web : www.favre-leuba.com.

MATÉRIAUX

VERRE SAPHIR

Toutes les montres de Favre-Leuba sont dotées d'un verre saphir de haute qualité. Ce verre est réalisé à base de saphir synthétique, un matériau extrêmement résistant aux rayures. Tous les verres saphir utilisés sont dotés d'une couche antireflet sur l'une ou sur les deux faces pour permettre une lecture parfaite de la montre. Cette couche peut se rayer lors du port de la montre. Il s'agit, toutefois, d'un phénomène normal d'usure qui est donc exclu de la garantie.

BRACELETS EN CUIR

Favre-Leuba utilise du cuir de très haute qualité pour ses bracelets. Pour que celui-ci reste le plus longtemps possible en bon état, nous recommandons :

- d'éviter de mettre le bracelet en cuir en contact avec l'eau et l'humidité afin de prévenir toute décoloration et toute déformation ;
- de ne pas exposer longtemps le bracelet en cuir à la lumière directe du soleil au risque que sa couleur pâlisse ;
- de tenir le bracelet en cuir à l'écart de toute substance grasseuse ou huileuse, de tout solvant et détergent ainsi que de tout produit cosmétique.

LUMINESCENCE DES AIGUILLES ET DES INDEX

Pour que vous puissiez lire votre montre Favre-Leuba sans difficultés même dans des conditions d'éclairage faible, les aiguilles et les index des cadrans de la plupart des modèles sont dotés du produit luminescent Super-LumiNova®. Le Super-LumiNova® est absolument exempt d'additifs radioactifs et se recharge avec la lumière du soleil ou la lumière artificielle. C'est pourquoi il ne faut pas tenir la montre en permanence à l'écart de ces sources de lumière. Les pigments

photoluminescents conservent leurs propriétés, ce qui permet de les recharger aussi souvent qu'on le souhaite. La puissance photoluminescente est au plus haut quand arrive l'obscurité. Au bout des premières 60 minutes, elle baisse assez fortement ; ensuite, la perte de luminescence est beaucoup plus faible. Cela vous permet de lire encore facilement l'heure au bout de cinq à six heures.